

情報共有・ペーパーレス会議

Smart Discussion

スマートディスカッション

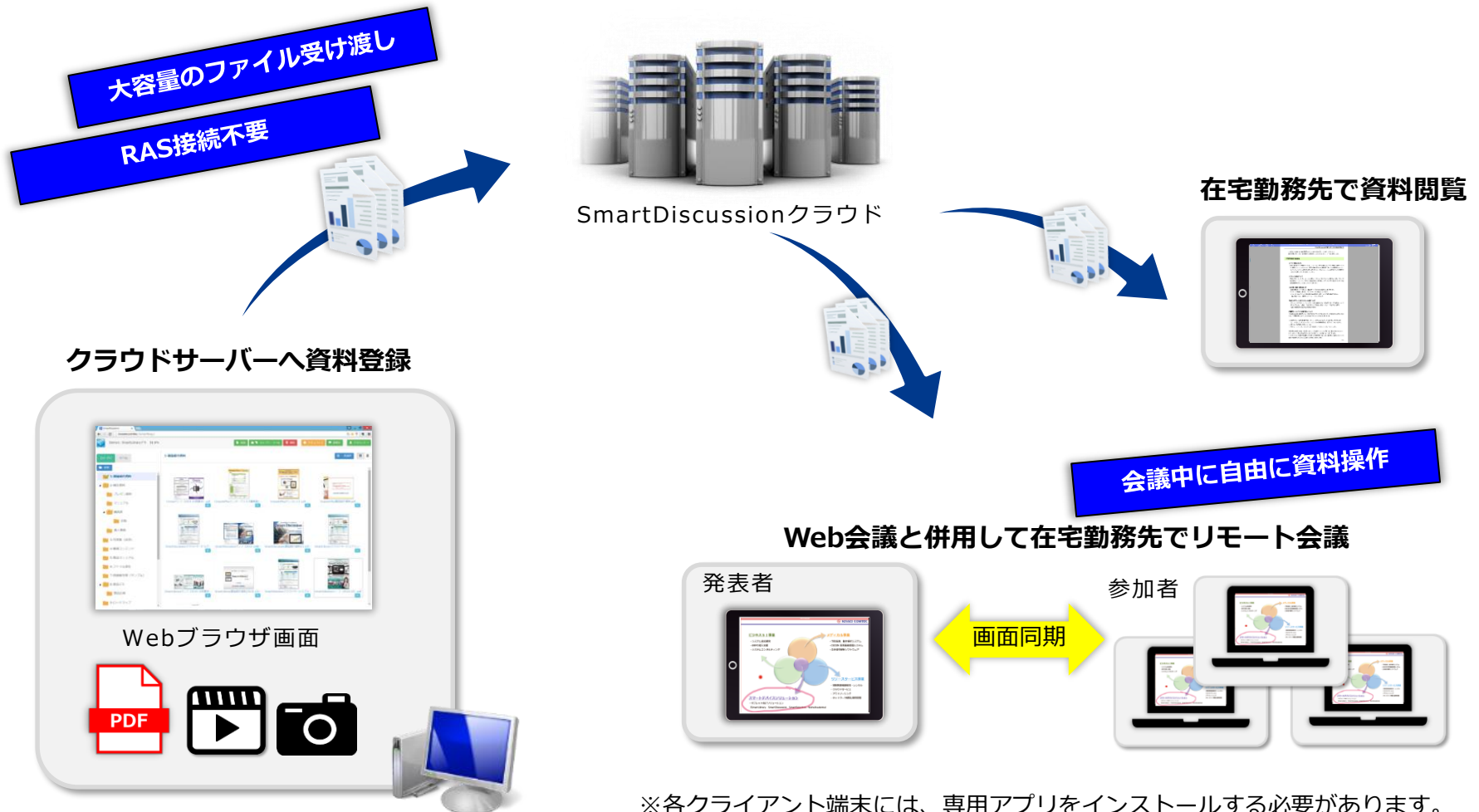
在宅勤務の資料共有

Web会議システムを併用したリモート会議の新スタイル



在宅勤務×SmartDiscussion

会議スタイルが「一堂に会する会議」から「在宅勤務先でのリモート会議」へと変化している今、
今すぐ使える在宅勤務の情報共有・リモート会議のツールとしてSmartDiscussionのご利用が増えています。



※各クライアント端末には、専用アプリをインストールする必要があります。

iPad : APPストア アプリ「SDNeo」

Windows10 : MicrosoftStoreアプリ「SmartDiscussion6」

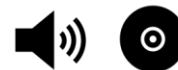
在宅勤務で使える 3つのポイント

1. Web会議と併用して資料閲覧重視の会議を実現

Web会議で音声・映像を共有しながら、SmartDiscussionで資料閲覧する利用者が急増しています。会議中は発表者資料が手元の端末に連動表示たり、資料の自由閲覧やメモ書きができるので、Web会議の「デスクトップ共有」と比較し、資料閲覧の自由度が格段にUPします。

SmartDiscussion

&



2. 大容量ファイルの受け渡しツールとして

メール添付やRAS接続では制限のかかる大容量ファイルもストレスなく在宅勤務メンバーに共有可能です。

資料はWebブラウザ画面にファイルをドラッグ&ドロップするだけでクラウドサーバーに登録完了。インターネットに接続可能なクライアント端末でいつでも最新資料を閲覧できます。

20MB



3. 万全のセキュリティ対策

資料の暗号化処理や時限消去設定、クライアント端末での資料印刷やメール添付禁止をはじめとする在宅勤務先での情報漏えい防止機能、その他、端末認証などの不正アクセス防止機能etc、大切な社内資料をきめ細かなセキュリティ設定により安全に管理することが可能です。



【在宅勤務での使い方】

大容量ファイルの受け渡し

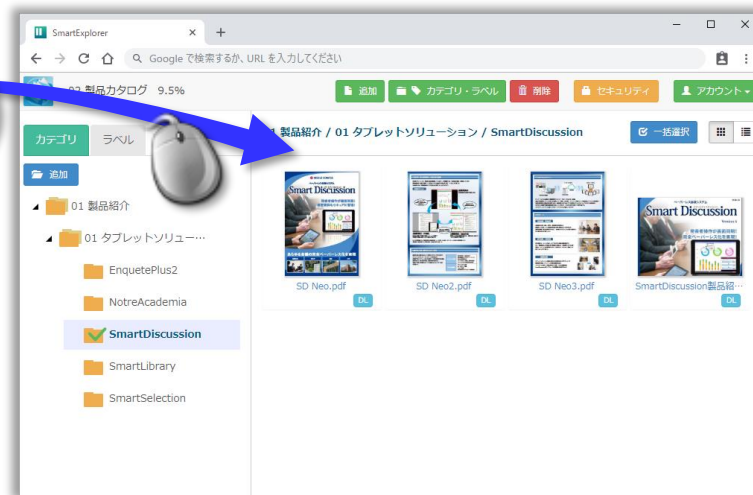

✔ 大容量ファイルの受け渡しに

資料の登録は、Webブラウザ画面にファイルをドラッグ&ドロップするだけの簡単操作。

メール添付やRAS接続では受け渡しの難しい
大容量ファイルも登録可能です。

(登録可能ファイル：最大500MB/1ファイル)

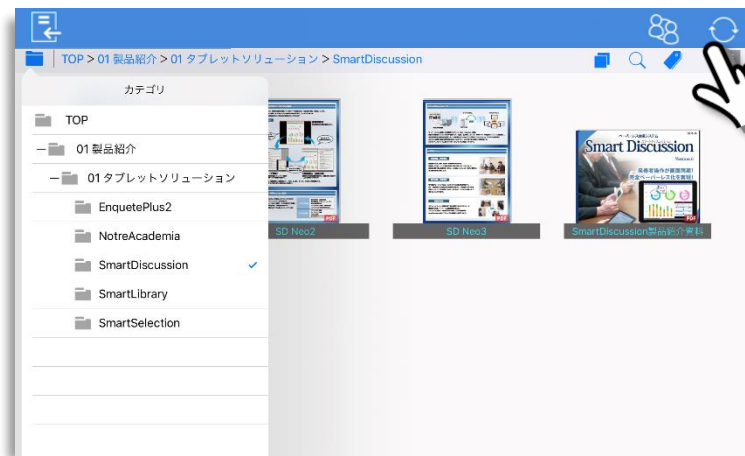
※ファイルダウンロード・プレビューのみならWebブラウザ画面で行えますので、クライアントアプリ不要でファイルの受け渡しが可能です。



✔ 在宅勤務先で手軽に資料閲覧

クラウドサービスなので、インターネットに接続可能な端末 (iPad・Windows10) さえあれば手軽に資料閲覧できます。

クライアントアプリでは、ワンタッチで最新ファイルをダウンロード。前回ダウンロードからの差分ファイルのみ自動更新するので、更新漏れもありません。

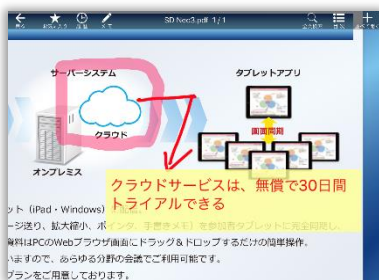


【在宅勤務での使い方】 社内文書の情報共有

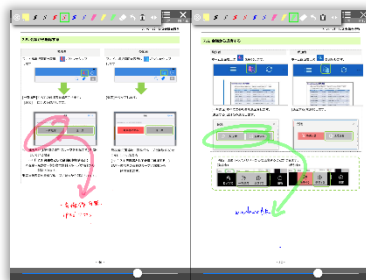
✓ 充実のファイル閲覧機能

クライアント端末では、資料へのメモ書き、2つの資料を並べて表示し文書と比較する機能、全文検索等の豊富な資料閲覧機能を備えています。PDFだけでなく画像や動画も閲覧可能なので、在宅勤務先においても普段業務でお使いの様々な資料を共有可能です。

メモ記入




2つの資料を比較表示



全文検索



動画/画像表示



✓ 在宅勤務メンバーの資料閲覧履歴を把握

サーバーシステムでは、登録した資料が在宅勤務先で閲覧されたのかを、ユーザー・ファイルごとに確認することができます。

社内のお知らせや部門内通達書類など、在宅勤務メンバーが閲覧すべき文書が間違いなく共有されたのかを把握することが可能です。



期日や端末の条件指定検索や集計結果の印刷、CSV出力が可能です。

【在宅勤務での使い方】 Zoom & SmartDiscussion

✔ 急増中！ SmartDiscussion（資料）+Web会議（音声・映像）の併用

SmartDiscussionの資料共有とWeb会議システムのビデオ会議の併用で快適な在宅リモート会議を実現。

Web会議システムの「デスクトップ共有」だけでは実現できない、鮮明な資料表示、任意ページの閲覧、資料へのメモ書き等、資料閲覧重視の音声会議が可能です。

SmartDiscussion
資料共有
任意資料表示・メモ書き

Zoom
ビデオ映像表示



Zoom連携機能を搭載

●ミーティングを自動作成

SmartDiscussionのサーバーシステムで会議設定をすると、Zoom側にもミーティングが自動で作成されます。

●Zoomアプリを自動起動

SmartDiscussionアプリを会議モードに移行すると、自動でZoomアプリが起動しミーティングに参加します。

※ SmartDiscussionとZoom等のWeb会議システムを併用する場合は以下参照ください。

iPad : SplitViewを使いSmartDiscussionとWeb会議の両アプリを表示します。ただしWeb会議アプリの多くはSplitViewにするとビデオ会議は音声共有のみになります。

Windows10 : SmartDiscussion、Web会議の両アプリが表示されるようウィンドウサイズを調整してください。

情報漏えいを防ぐセキュリティ対策

クライアント端末アプリにダウンロードしたファイルは暗号化して保存。
その他、アプリ起動時のパスワード認証や資料の時限消去設定、
緊急時はサーバーの遠隔操作により指定端末内のデータを強制消去することも可能です。
ファイル単位に閲覧有効期限設定、印刷やメール送信可否の設定もでき、
ファイルの機密性に応じてきめ細かなセキュリティ設定が可能です。

コンテンツ管理	資料の暗号化 (AES256bit) 資料の時限消去 (サーバー、クライアント端末) 資料の公開期間設定 ファイルのメール転送、印刷可否設定 ファイルへのメモ書き保存可否設定
アクセス制御	端末認証 ID・パスワード認証 Touch ID認証 端末紛失時のアプリ内データ強制削除



評価環境について

SmartDiscussionの導入をご検討中のお客様向けに、30日間の無償評価環境をご用意します。

Step 1 ご利用のお申込み

弊社Webサイトのお申込フォームに必須事項をご入力の上、お申込みください。

URL : https://support.kicnet.co.jp/support/mobile/sl_trial_request.jsp?pdt=sd

Step 2 クラウド環境のご案内

お申込み受付完了後、3営業日以内にクラウド環境の接続情報をご連絡します。

Step 3 クライアントアプリのインストール（無償）

iPad用アプリはApp Store、Windows10用アプリはMicrosoft Storeより、専用アプリをインストールしてください。

ご注意

- ・同種製品を開発されている企業様からのお申込みはご遠慮頂いております。
- ・iPad/Windows10端末はお客様にてご用意ください。

会社概要・お問い合わせ

社名	キッセイコムテック株式会社
代表者	代表取締役社長 神澤 鋭二
設立	1985年4月1日
資本金	3億3千4百万円
社員数	350名
年商	104億3千7百万円（2021年3月期）
本社	長野県松本市和田4010番10
事業拠点	東京事業所（東京都豊島区）、ロジスティクスセンター（東京都） 北海道営業所（札幌）、中日本営業所（名古屋）、西日本営業所（大阪）、 九州営業所（福岡）
事業内容	システム開発、システム運用、情報機器レンタル
公的資格	国際規格ISO27001、ISO9001、ISO20000、ISO14001認証取得
関係会社	キッセイ薬品工業株式会社



お問い合わせは…

キッセイコムテック株式会社

スマートプロダクツセンター

〒390-1293 長野県松本市和田4010-10 tel.0263-40-1122

E-mail : mobile@comtec.kicnet.co.jp